

TUTORIAL PARA FAMILIAS VISUALIZACIÓN DEL SEGUIMIENTO DIARIO.

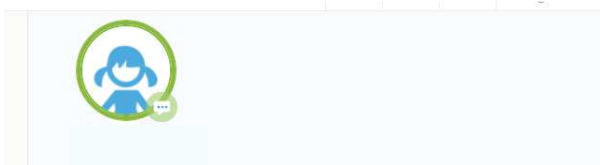


SEGUIMIENTO DIARIO.

Al acceder como padre, nos encontramos un Banner en la pantalla principal que nos permite ver la información diaria de nuestro hijo.



Al acceder al Banner nos va a mostrar las fotos de nuestros hijos para que podamos acceder a la información de cada uno de ellos.









La información a la que podemos acceder es la siguiente:

- Controles
- Incidencias
- Tareas
- Actividades
- Anotaciones



6 CONTROLES [Ver todos](#)

 Control Común 1 ↳ Actividades Competenciales	NOVIEMBRE 9	10.00
 Control Común 1 ↳ Actividades Competenciales	NOVIEMBRE 3	10.00
 Nota Oral ↳ Trabajo de Clase	OCTUBRE 30	9.50
 Control Común 1 ↳ Anotaciones Puntuales	OCTUBRE 28	9.75
 Cálculo 2 ↳ Actividades Competenciales	OCTUBRE 26	9.00
 Concepto 1 ↳ Actividades Competenciales	OCTUBRE 21	10.00

0 INCIDENCIAS [Ver todos](#)

0 TAREAS

0 ACTIVIDADES

0 ANOTACIONES

CONTROLES.

En este apartado se pueden visualizar la información de las notas diarias publicadas por su centro.



	Control Común 1 ↳ Actividades Competenciales (Lengua extranjera: Inglés)	NOVIEMBRE 9	10.00
	Control Común 1 ↳ Actividades Competenciales (Matemáticas)	NOVIEMBRE 3	10.00
	Nota Oral ↳ Trabajo de Clase (Ciencias sociales)	OCTUBRE 30	9.50
	Control Común 1 ↳ Anotaciones Puntuales (Lengua castellana y literatura)	OCTUBRE 28	9.75
	Cálculo 2 ↳ Actividades Competenciales (Matemáticas)	OCTUBRE 26	9.00
	Concepto 1 ↳ Actividades Competenciales (Matemáticas)	OCTUBRE 21	10.00

Se muestran un máximo de 6 controles, si queremos ver más controles, el programa nos da la opción del “ver todos” para poder ver toda la información de notas diarias.



Al darle a la opción del ver todo el programa nos abre una pantalla en la que nos muestra todos los controles publicados del hijo seleccionado.

Si se quiere ordenar lo único que se debe hacer es darle a la cabecera.

Fecha	Área / Aspecto de Área	Nota Diaria	Nota	Observaciones
26/11/2016	Lengua castellana y literatura / Actividades Competenciales Control Común 1		10.00	



Fecha	Área / Aspecto de Área	Nota Diaria	Nota	Observaciones
09/11/2016	Lengua extranjera: Inglés / Actividades Competenciales	Control Común 1	10.00	
03/11/2016	Matemáticas / Actividades Competenciales	Control Común 1	10.00	
30/10/2016	Ciencias sociales / Trabajo de Clase	Nota Oral	9.50	
28/10/2016	Lengua castellana y literatura / Anotaciones Puntuales	Control Común 1	9.75	
26/10/2016	Matemáticas / Actividades Competenciales	Cálculo 2	9.00	
21/10/2016	Matemáticas / Actividades Competenciales	Concepto 1	10.00	
19/10/2016	Lengua castellana y literatura / Trabajo Clase	Lectura Comprensiva 1	10.00	
17/10/2016	Lengua castellana y literatura / Trabajo Clase	Ortografía 1	10.00	
17/10/2016	Lengua castellana y literatura / Trabajo Clase	Caligrafía 1	10.00	
13/10/2016	Matemáticas / Actividades Competenciales	Cálculo 1	9.50	

INCIDENCIAS

En el apartado de incidencias los padres pueden ver las incidencias de sus hijos, para poder estar informados de todo aquello que ha pasado en el día.

2
INCIDENCIAS
ver todos >

Retraso

➔ Lengua extranjera: Inglés

Falta Grave

➔ Lengua extranjera: Inglés

Sin observaciones

09:00 Jueves NOVIEMBRE / 10

Sin observaciones

09:00 Jueves NOVIEMBRE / 10

Igual que en el punto anterior tenemos la opción de ver todos, para poder ver toda la información de incidencias del hijo seleccionado.



2 INCIDENCIAS ver todos ▶

Total inc. Justificar

Fecha	Hora	Área/Sección	Observación	Justificada	Justif. Observación	Accept
Ausencias						
08/11/2016	09:00	Lengua extranjera: Inglés				
No deberes						
11/11/2016	09:00	Lengua extranjera: Inglés				
Otras incidencias						
08/11/2016	09:00	Lengua extranjera: Inglés				
Retraso						
11/11/2016	09:00	Lengua extranjera: Inglés				

Mostrando 1 - 4 de 4

Desde esta pantalla los padres pueden ver la información de las incidencias filtrando de diferentes maneras:

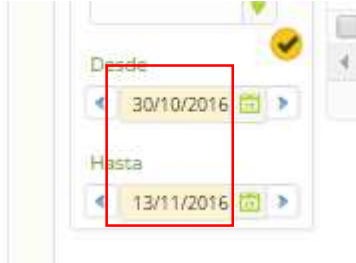
Agrupar por

- Tipo de incidencia
- Área
- Mes



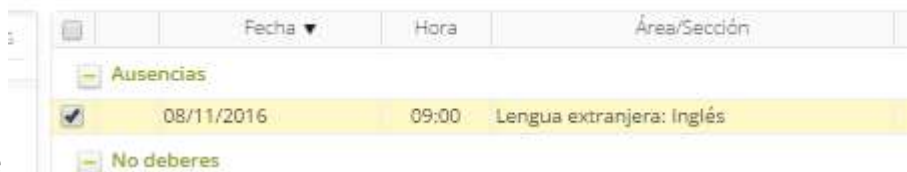
También nos permite filtrar por fecha ya que el programa por defecto enseña la información de los últimos 15 días





Desde esta misma pantalla los padres pueden justificar las incidencias de sus hijos, Seleccionando la falta

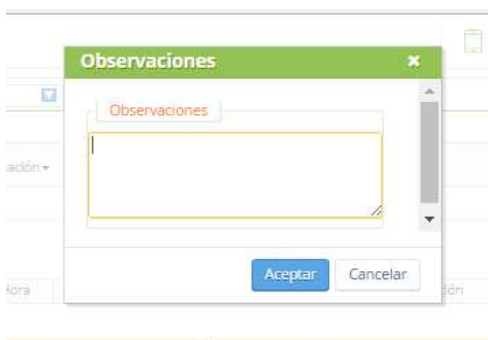
correspondiente



Dándole el botón de justificar.



El programa nos dará la opción de indicar una observación de la justificación.



TAREAS

El programa muestra las tareas que los profesores publican para que los padres estén informados de las tareas de sus hijos.



1 TAREAS



Entregar deberes,
Educación física

17 JUN 11:45

